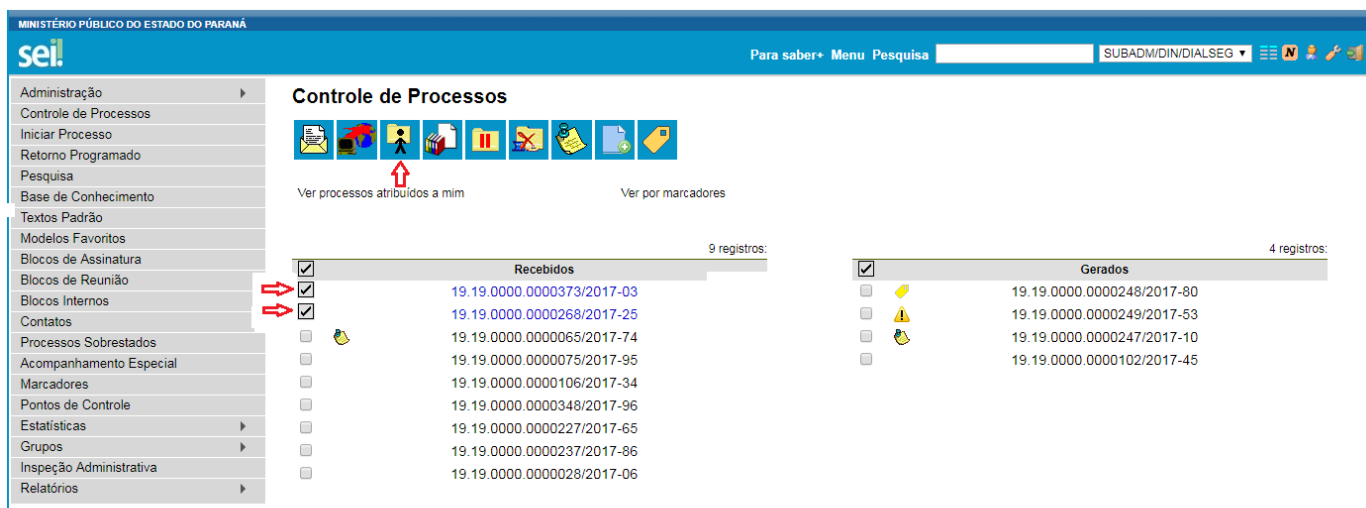
	Tipo:		Código:	Versão:
	Instrução de Trabalho		IT MP SEI 005	00
	Data versão inicial:	Data versão vigente:	Validade:	Página:
27/09/2017	27/09/2017	27/09/2018	1/4	
Título:				
Atribuir processo no SEI				

Passo 1: Para atribuir um processo no sistema SEI, selecione o processo na tela inicial e clique no ícone “Atribuir Processo” na barra superior ao lado do número do processo.



MINISTÉRIO PÚBLICO DO ESTADO DO PARANÁ

sei

Para saber+ Menu Pesquisa

SUBADM/DIN/DIALSEG

Administração

Controle de Processos

Iniciar Processo

Retorno Programado

Pesquisa

Base de Conhecimento

Textos Padrão

Modelos Favoritos

Blocos de Assinatura

Blocos de Reunião

Blocos Internos

Contatos

Processos Sobrestados

Acompanhamento Especial

Marcadores

Pontos de Controle

Estatísticas

Grupos

Inspeção Administrativa

Relatórios

Controle de Processos

Ver processos atribuídos a mim

Ver por marcadores

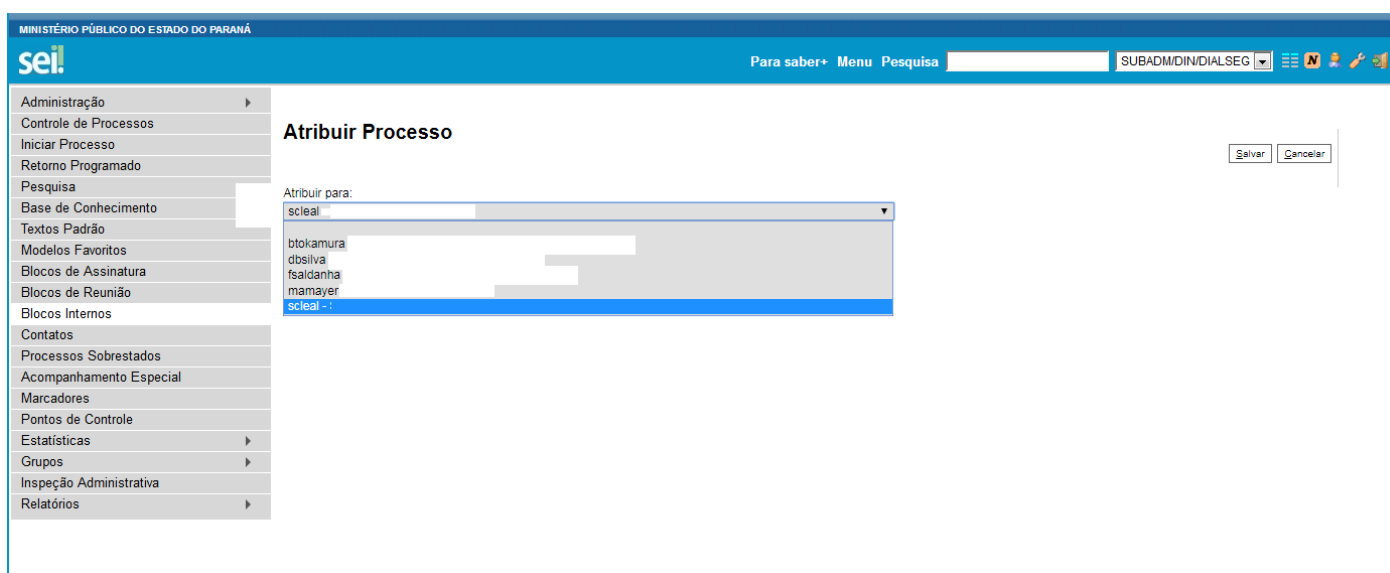
9 registros:

Recebidos	
<input checked="" type="checkbox"/>	19.19.0000.0000373/2017-03
<input checked="" type="checkbox"/>	19.19.0000.0000268/2017-25
<input type="checkbox"/>	19.19.0000.0000065/2017-74
<input type="checkbox"/>	19.19.0000.0000075/2017-95
<input type="checkbox"/>	19.19.0000.0000106/2017-34
<input type="checkbox"/>	19.19.0000.0000348/2017-96
<input type="checkbox"/>	19.19.0000.0000227/2017-65
<input type="checkbox"/>	19.19.0000.0000237/2017-86
<input type="checkbox"/>	19.19.0000.0000028/2017-06

4 registros:

Gerados	
<input checked="" type="checkbox"/>	19.19.0000.0000248/2017-80
<input type="checkbox"/>	19.19.0000.0000249/2017-53
<input type="checkbox"/>	19.19.0000.0000247/2017-10
<input type="checkbox"/>	19.19.0000.0000102/2017-45

Passo 2: Selecione o nome do destinatário na barra de rolagem do campo “Atribuir para”. As informações devem ser salvas.



MINISTÉRIO PÚBLICO DO ESTADO DO PARANÁ

sei

Para saber+ Menu Pesquisa

SUBADM/DIN/DIALSEG

Administração

Controle de Processos

Iniciar Processo

Retorno Programado

Pesquisa

Base de Conhecimento

Textos Padrão

Modelos Favoritos

Blocos de Assinatura

Blocos de Reunião

Blocos Internos

Contatos

Processos Sobrestados

Acompanhamento Especial

Marcadores

Pontos de Controle

Estatísticas

Grupos

Inspeção Administrativa

Relatórios

Atribuir Processo

Salvar Cancelar

Atribuir para:

sceleal

btokamura

dbsilva

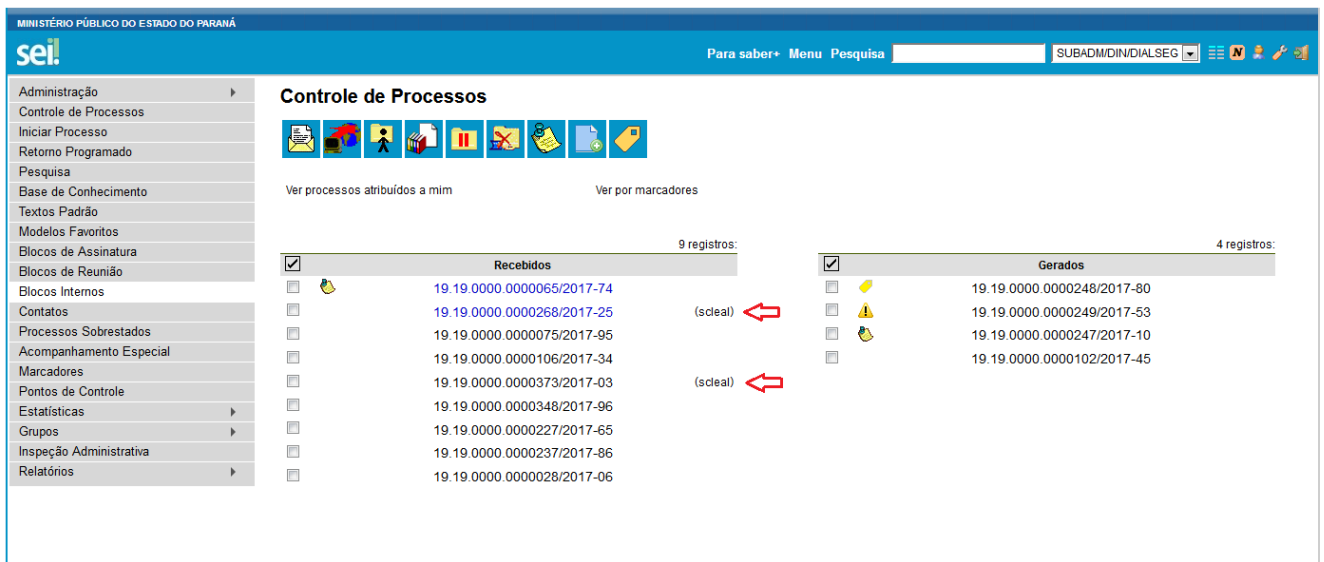
fsaldanha

mamayr

sceleal -

	Tipo:	Código:	Versão:
	Instrução de Trabalho	IT MP SEI 005	00
	Data versão inicial:	Data versão vigente:	Validade:
27/09/2017	27/09/2017	27/09/2018	2/4
Título:			
Atribuir processo no SEI			

Os processos atribuídos a uma pessoa aparecem com o devido login em destaque, ao lado do número do processo.

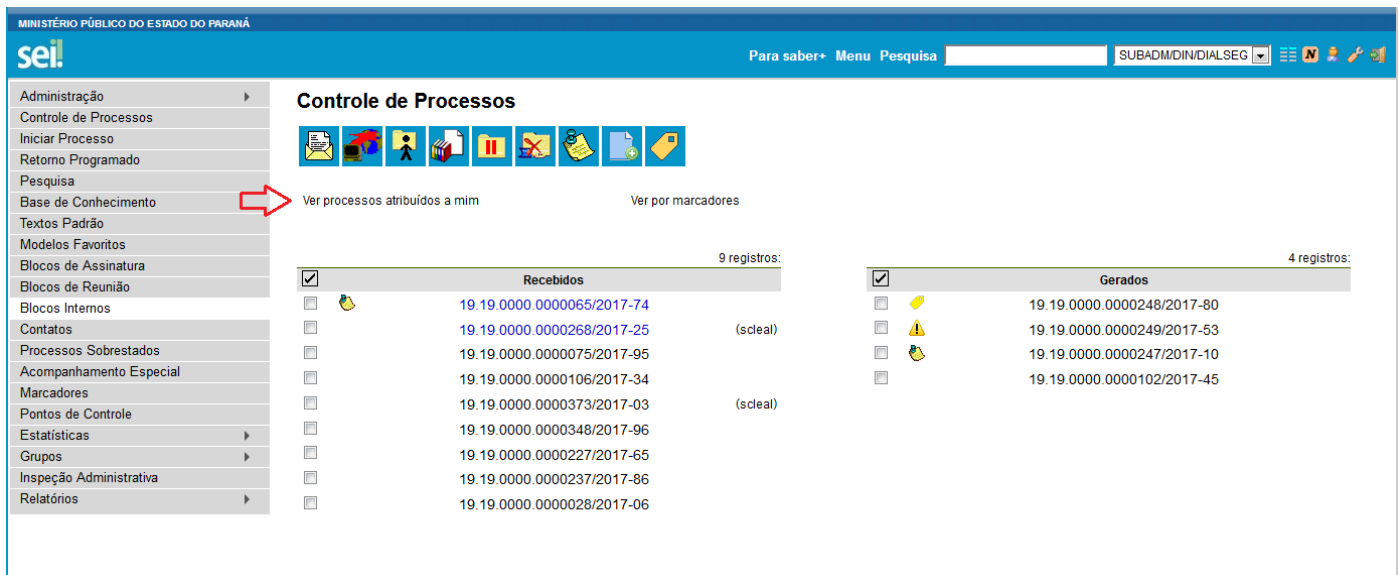


Controle de Processos

Ver processos atribuídos a mim Ver por marcadores

Recebidos		Gerados	
<input checked="" type="checkbox"/>	19.19.0000.0000065/2017-74	<input checked="" type="checkbox"/>	19.19.0000.0000248/2017-80
<input type="checkbox"/>	19.19.0000.0000268/2017-25 (sdeal) ←	<input type="checkbox"/>	19.19.0000.0000249/2017-53
<input type="checkbox"/>	19.19.0000.0000075/2017-95	<input type="checkbox"/>	19.19.0000.0000247/2017-10
<input type="checkbox"/>	19.19.0000.0000106/2017-34	<input type="checkbox"/>	19.19.0000.0000102/2017-45
<input type="checkbox"/>	19.19.0000.0000373/2017-03 (sdeal) ←		
<input type="checkbox"/>	19.19.0000.0000348/2017-96		
<input type="checkbox"/>	19.19.0000.0000227/2017-65		
<input type="checkbox"/>	19.19.0000.0000237/2017-86		
<input type="checkbox"/>	19.19.0000.0000028/2017-06		


Passo 3: Para visualizar apenas os processos atribuídos ao usuário logado clique em “Ver processos atribuídos a mim”



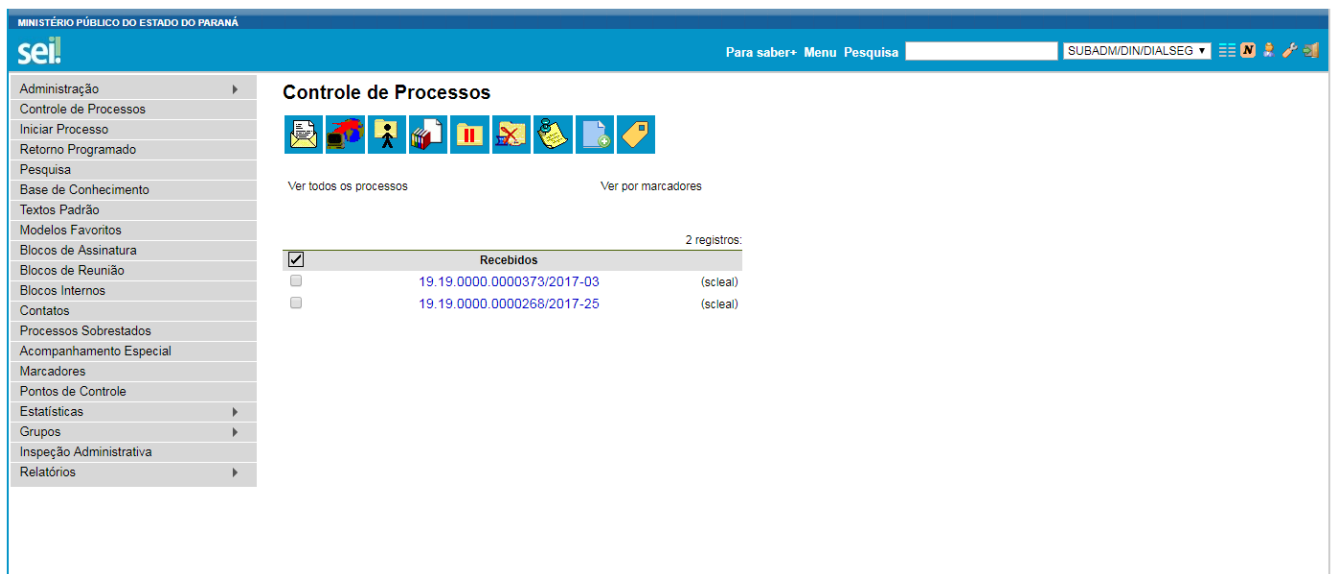
Controle de Processos

Ver processos atribuídos a mim Ver por marcadores

Recebidos		Gerados	
<input checked="" type="checkbox"/>	19.19.0000.0000065/2017-74	<input checked="" type="checkbox"/>	19.19.0000.0000248/2017-80
<input type="checkbox"/>	19.19.0000.0000268/2017-25 (sdeal)	<input type="checkbox"/>	19.19.0000.0000249/2017-53
<input type="checkbox"/>	19.19.0000.0000075/2017-95	<input type="checkbox"/>	19.19.0000.0000247/2017-10
<input type="checkbox"/>	19.19.0000.0000106/2017-34	<input type="checkbox"/>	19.19.0000.0000102/2017-45
<input type="checkbox"/>	19.19.0000.0000373/2017-03 (sdeal)		
<input type="checkbox"/>	19.19.0000.0000348/2017-96		
<input type="checkbox"/>	19.19.0000.0000227/2017-65		
<input type="checkbox"/>	19.19.0000.0000237/2017-86		
<input type="checkbox"/>	19.19.0000.0000028/2017-06		

	Tipo:		Código:	Versão:
	Instrução de Trabalho		IT MP SEI 005	00
	Data versão inicial:	Data versão vigente:	Validade:	Página:
27/09/2017	27/09/2017	27/09/2018	3/4	
Título:				
Atribuir processo no SEI				

Na tela seguinte estão relacionados os processos atribuídos ao usuário logado.



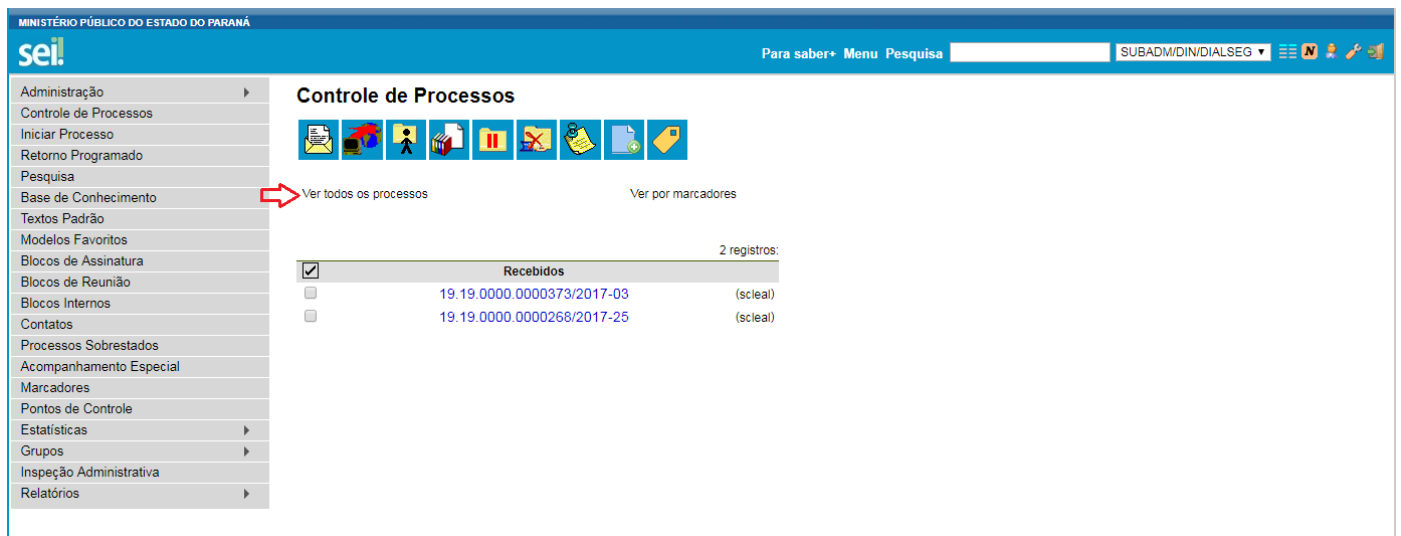
Controle de Processos

Ver todos os processos Ver por marcadores

2 registros:

<input checked="" type="checkbox"/>	Recebidos	
<input type="checkbox"/>	19.19.0000.0000373/2017-03	(s/leal)
<input type="checkbox"/>	19.19.0000.0000268/2017-25	(s/leal)

Passo 4: Para voltar à tela anterior, clicar em “Ver todos os processos”



Controle de Processos

Ver todos os processos Ver por marcadores

2 registros:

<input checked="" type="checkbox"/>	Recebidos	
<input type="checkbox"/>	19.19.0000.0000373/2017-03	(s/leal)
<input type="checkbox"/>	19.19.0000.0000268/2017-25	(s/leal)

	Tipo:		Código:	Versão:
	Instrução de Trabalho		IT MP SEI 005	00
	Data versão inicial:	Data versão vigente:	Validade:	Página:
27/09/2017	27/09/2017	27/09/2018	4/4	
Título:				
Atribuir processo no SEI				

Passo 5: Para verificar a distribuição de processos da unidade, por usuário, clicar no **login** do usuário na tela “**Controle de processos**”

Controle de Processos



Ver processos atribuídos a mim

Ver por marcadores

9 registros:			4		
<input checked="" type="checkbox"/>	Recebidos		<input checked="" type="checkbox"/>	Gerados	
<input type="checkbox"/>	19.19.0000.0000373/2017-03	➔ (scleal)	<input type="checkbox"/>	19.19.0000.0000248/2017-80	
<input type="checkbox"/>	19.19.0000.0000268/2017-25	(scleal)	<input type="checkbox"/>	19.19.0000.0000249/2017-53	
<input type="checkbox"/>	19.19.0000.0000065/2017-74		<input type="checkbox"/>	19.19.0000.0000247/2017-10	
<input type="checkbox"/>	19.19.0000.0000075/2017-95		<input type="checkbox"/>	19.19.0000.0000102/2017-45	
<input type="checkbox"/>	19.19.0000.0000106/2017-34				
<input type="checkbox"/>	19.19.0000.0000348/2017-96				
<input type="checkbox"/>	19.19.0000.0000227/2017-65				
<input type="checkbox"/>	19.19.0000.0000237/2017-86				
<input type="checkbox"/>	19.19.0000.0000028/2017-06				

Na tela seguinte estão relacionados os processos atribuídos àquele usuário.

MINISTÉRIO PÚBLICO DO ESTADO DO PARANÁ

sei! Para saber+ Menu Pesquisa 🔍 👤 🔧

Atribuições de Processos - scleal [Salvar] [Cancelar]

Atribuir para:

Lista de Processos (2 registros):

<input checked="" type="checkbox"/>	Processo	Tipo
<input type="checkbox"/>	19.19.0000.0000373/2017-03	DIN - Bens Patrimoniais - Solicitação
<input type="checkbox"/>	19.19.0000.0000268/2017-25	DGP - Licença Especial Servidor - Concessão

* Nesta tela é possível também atribuir o processo a outro usuário repetindo o **Passo 2**.

Pronto! Você concluiu a atribuição do processo.